

Vigilancia intensificada de lesiones por pólvora pirotécnica

Temporada del 01 de diciembre de 2025 al 17 de enero de 2026

Los datos de la temporada 2025 - 2026 son preliminares, y pueden variar por ajustes en la notificación; y los datos de la temporada 2024 – 2025 corresponden al boletín final de dicha temporada.



Boletín No. 27    Jueves 25 de diciembre de 2025

Hora de publicación: 18:00:00 p. m.

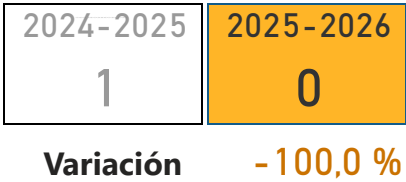
Hora de corte de datos: 14:00:00 p.m.



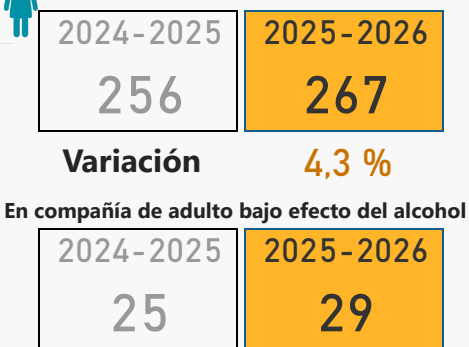
Casos totales



Muertes



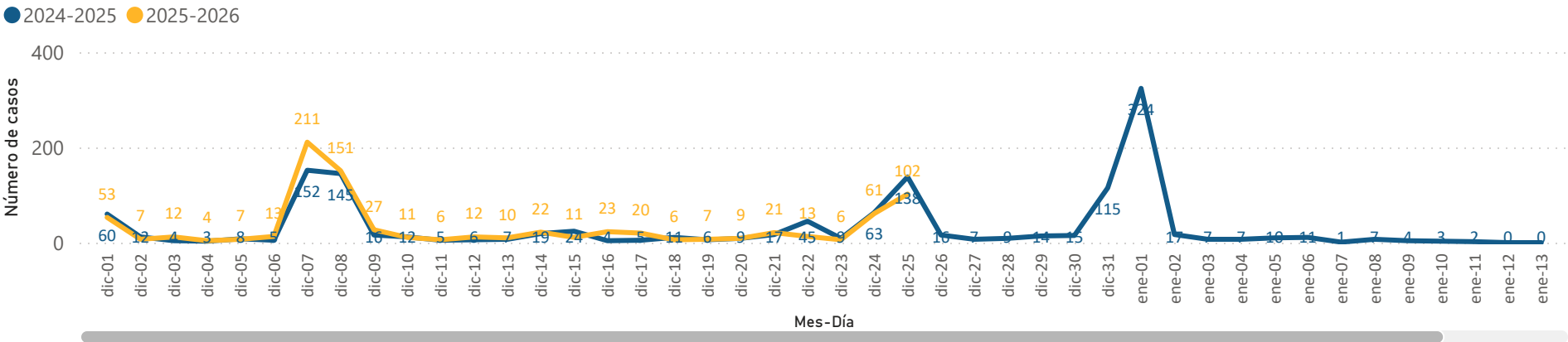
Menores de 18 años



Mayores de 18 años



Comparación diaria del número de casos, temporada 2025-2026 con relación a la temporada 2024-2025



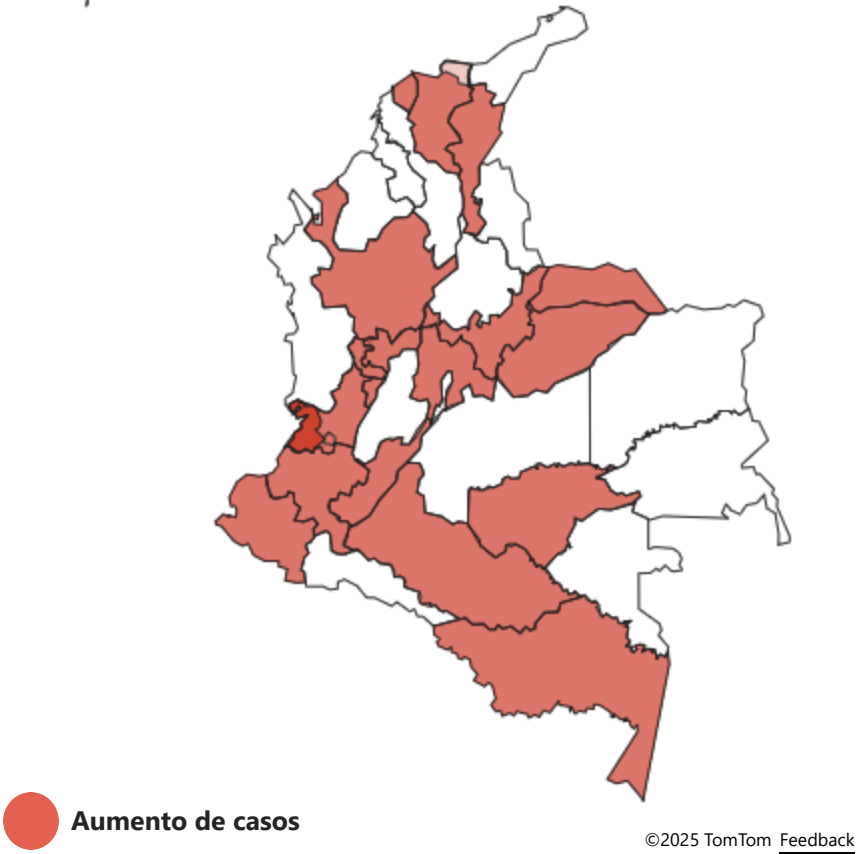
Comparación diaria del número de casos, temporada 2025-2026 con relación a la temporada 2024-2025

Mes-Día	2024-2025	2025-2026	Variación
dic-01	60	53	↓ -11,7 %
dic-02	12	7	↓ -41,7 %
dic-03	4	12	↑ 200,0 %
dic-04	3	4	↑ 33,3 %
dic-05	8	7	↓ -12,5 %
dic-06	5	13	↑ 160,0 %
dic-07	152	211	↑ 38,8 %
dic-08	145	151	↑ 4,1 %
dic-09	16	27	↑ 68,8 %
dic-10	12	11	↓ -8,3 %
dic-11	5	6	↑ 20,0 %
dic-12	6	12	↑ 100,0 %
dic-13	7	10	↑ 42,9 %
dic-14	19	22	↑ 15,8 %
dic-15	24	11	↓ -54,2 %
dic-16	4	23	↑ 475,0 %
dic-17	5	20	↑ 300,0 %
dic-18	11	6	↓ -45,5 %
dic-19	6	7	↑ 16,7 %
dic-20	9	9	0,0 %
dic-21	17	21	↑ 23,5 %
dic-22	45	13	↓ -71,1 %
dic-23	9	6	↓ -33,3 %
dic-24	63	61	↓ -3,2 %
dic-25	138	102	↓ -26,1 %
dic-26	16		0,0 %
dic-27	7		0,0 %
dic-28	9		0,0 %
dic-29	14		0,0 %
dic-30	15		0,0 %
dic-31	115		0,0 %
ene-01	324		0,0 %
ene-02	17		0,0 %
ene-03	7		0,0 %
ene-04	7		0,0 %
ene-05	10		0,0 %
ene-06	11		0,0 %
ene-07	1		0,0 %
ene-08	7		0,0 %
ene-09	4		0,0 %
ene-10	3		0,0 %
ene-11	2		0,0 %
ene-12	0		0,0 %
ene-13	0		0,0 %
ene-14	0		0,0 %
ene-15	0		0,0 %
ene-16	0		0,0 %
Total	1.354	825	5,1 %

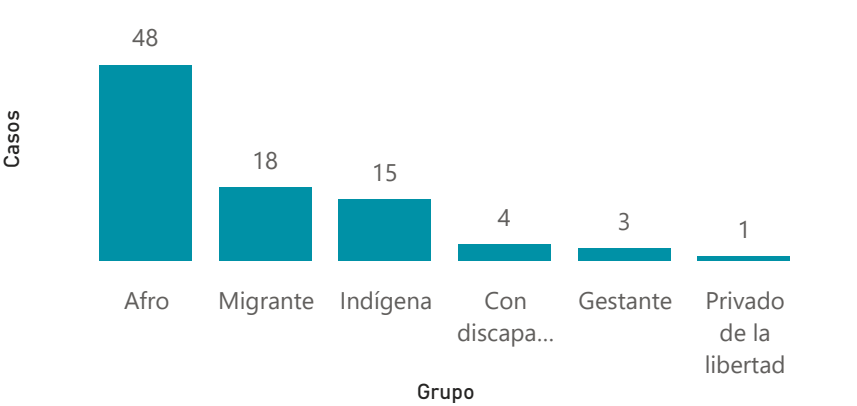
Variación de casos según Entidad Territorial, hasta el 25/12/2025 comparado con el mismo periodo de la temporada 2024-2025

Entidad territorial	2024-2025	2025-2026	Variación %
Antioquia	104	119	↑ 14,4 %
Bogotá, D.C.	111	70	↓ -36,9 %
Norte de Santander	54	48	↓ -11,1 %
Cauca	35	45	↑ 28,6 %
Atlántico	33	42	↑ 27,3 %
Cundinamarca	40	41	↑ 2,5 %
Barranquilla	27	36	↑ 33,3 %
Nariño	27	31	↑ 14,8 %
Valle del Cauca	19	30	↑ 57,9 %
Cali	32	27	↓ -15,6 %
Santander	35	27	↓ -22,9 %
Caldas	19	26	↑ 36,8 %
Cesar	19	26	↑ 36,8 %
Córdoba	33	26	↓ -21,2 %
Tolima	32	26	↓ -18,8 %
Huila	16	24	↑ 50,0 %
Magdalena	17	24	↑ 41,2 %
Boyacá	17	22	↑ 29,4 %
Bolívar	18	16	↓ -11,1 %
Quindío	12	15	↑ 25,0 %
Meta	15	14	↓ -6,7 %
Risaralda	13	14	↑ 7,7 %
Cartagena	5	13	↑ 160,0 %
Buenaventura	4	10	↑ 150,0 %
Sucre	10	10	0,0 %
Arauca	1	8	↑ 700,0 %
Casanare	3	7	↑ 133,3 %
Chocó	6	6	0,0 %
Putumayo	6	6	0,0 %
La Guajira	13	5	↓ -61,5 %
Santa Marta	5	4	↓ -20,0 %
Guaviare	2	3	↑ 50,0 %
Amazonas	0	1	↑ 100,0 %
Caquetá	0	1	↑ 100,0 %
Exterior	0	1	↑ 100,0 %
San Andrés	2	1	↓ -50,0 %
Guainía	0	0	0,0 %
Vaupés	0	0	0,0 %
Vichada	0	0	0,0 %
Total	785	825	5,1 %

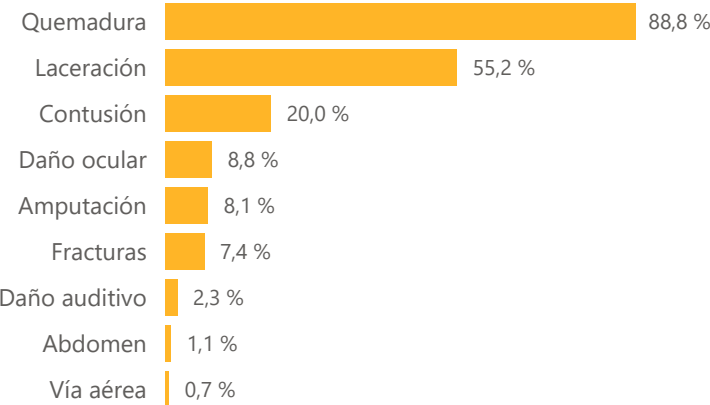
Entidad territorial con aumento de casos hasta el 25/12/2025 en comparación con el mismo periodo de la temporada 2024-2025



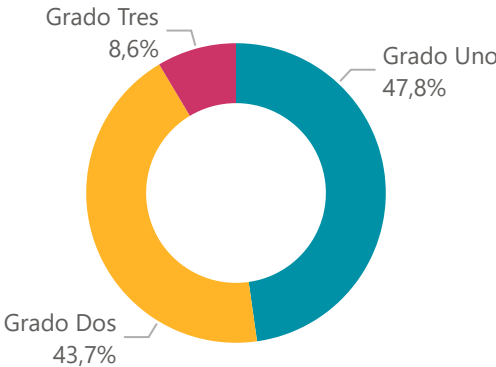
Número de casos según grupo poblacional. Temporada 2025-2026



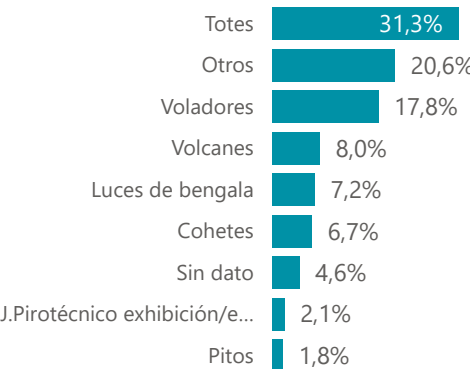
Porcentaje de casos segun tipo de lesión. Temporada 2025-2026



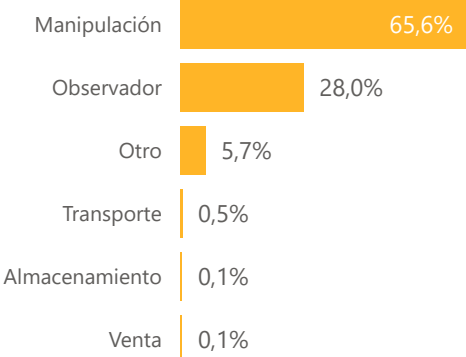
Porcentaje de casos según grado de la quemadura. Temporada 2025-2026



Porcentaje de casos según tipo de artefacto pirotécnico. Temporada 2025-2026



Porcentaje de casos según actividad en que se presentó el evento. Temporada 2025-2026



Vigilancia de intoxicaciones por fósforo blanco, y por licor adulterado con metanol

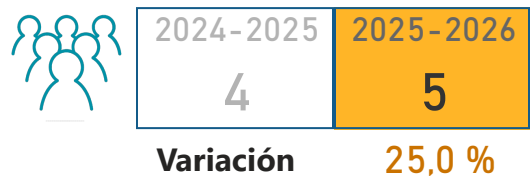


Boletín No. 27    Jueves 25 de diciembre de 2025

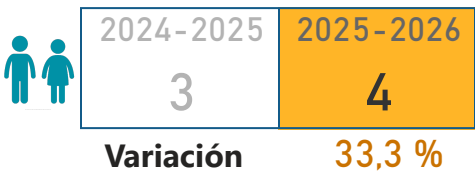
Hora de publicación: 18:00:00 p. m.    Hora de corte de datos: 14:00:00 p.m.

Intoxicaciones por Fósforo Blanco

Casos totales



Menores de 5 años



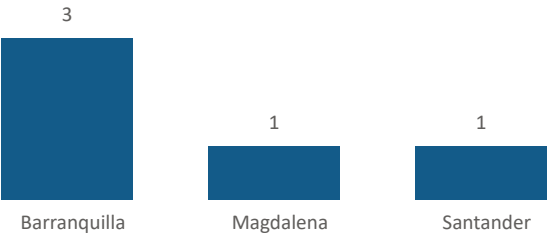
Mayores de 5 años



Fallecidos



Número de casos de intoxicación por fósforo blanco según Entidad Territorial de ocurrencia. Temporada 2025-2026



Casos de intoxicación por fósforo blanco según variables de interés. Temporada 2025-2026

Entidad Territorial de ocurrencia	Edad	Unidad edad	Sexo	Condición final	Condición clínica	Nº Casos
Barranquilla	1	Año	Mujer	Vivo	Egreso	1
Barranquilla	5	Años	Hombre	Vivo	Egreso	1
Magdalena	4	Años	Hombre	Vivo	Egreso	1
Santander	5	Años	Mujer	Vivo	Egreso	1
Barranquilla	8	Años	Hombre	Vivo	Hospitalizado	1
Total						5

Intoxicaciones por Licor Adulterado con Metanol

Casos totales



Menores de 18 años



Mayores de 18 años



Fallecidos

